

見えない肌リスクを 可視化する お肌の画像診断

肌分析器専門メーカーのハイエンド
モデル機器にて、お肌の画像を撮影し
詳細な分析結果レポートをお渡しします。

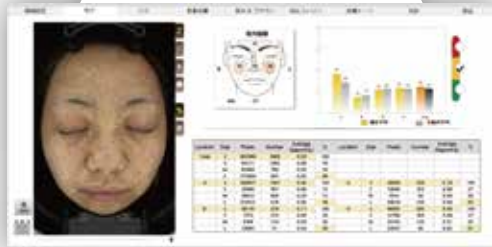
撮影の流れ

正確な肌診断のため、撮影前に
洗顔していただきます。
撮影は5分程で終了します。

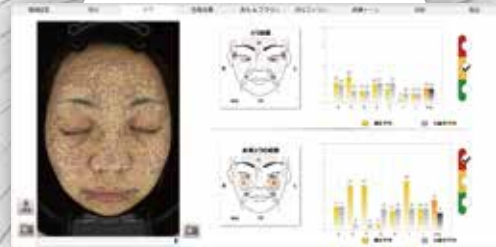
スキンケア用品、日焼け止めは
ご用意しております。
必要に応じて、メイク用品などを
お持ちください。

4つの光源を利用した複合分析で「診る」その先へ

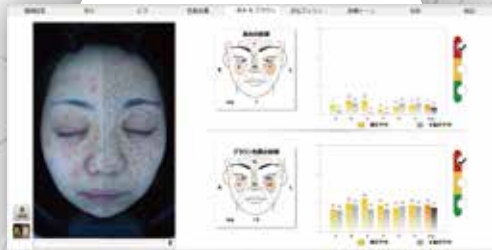
毛穴



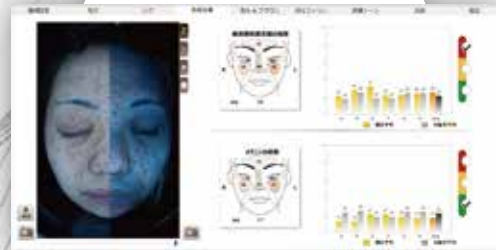
シワ&未来シワ



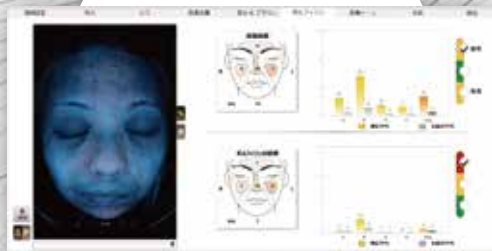
赤み&ブラウン色素



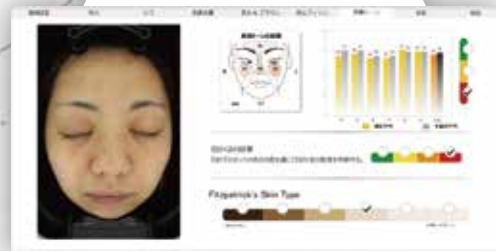
表皮層色素沈着&メラニン



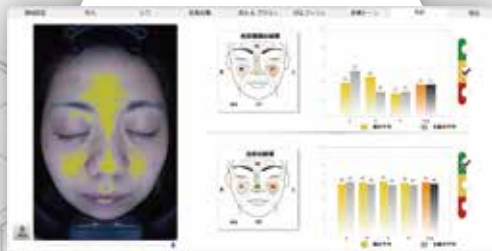
皮脂&ポルフィリン



皮膚トーン



光彩



比較分析画面



総合分析結果画面 1



総合分析結果画面 2

